



GUIDE À DESTINATION DES UTILISATEURS DE FIMIS

Intermédiaires d'assurances – Courtiers bancaires – Prêteurs

Table des matières

I.	L'APPLICATION FIMIS POUR LES INTERMÉDIAIRES D'ASSURANCES – COURTIERS BANCAIRES – PRÊTEURS	2
1.	Accédez à FIMIS	2
2.	Sélectionnez votre certificat d'authentification	3
3.	Introduisez votre code (optionnel selon le type de certificat utilisé).....	3
4.	Visualisez vos données personnelles d'inscription et connectez-vous à l'application FIMIS.....	4
5.	FIMIS s'ouvre.....	4
6.	Accédez à votre <i>SURVEY AML</i> (questionnaire périodique relatif à la prévention du blanchiment de capitaux et du financement du terrorisme).....	5
7.	Découvrez la liste des sections à compléter	6
8.	Répondez aux informations demandées : encodage manuel.....	7
9.	Validez (sauvegardez) et enregistrez vos réponses	8
10.	Soumettez votre enquête = <i>Submit the Survey</i>	8
11.	Exportez et imprimez votre enquête	9
12.	Votre enquête est définitivement clôturée	9
II.	LES CODES ERREURS ET LEURS SIGNIFICATIONS QUE VOUS SERIEZ SUSCEPTIBLES DE RENCONTRER	10

I. L'APPLICATION FIMIS POUR LES INTERMÉDIAIRES D'ASSURANCES – COURTIER BANCAIRES – PRÊTEURS

1. Accédez à FIMIS

Vous accédez à FIMIS directement via vos données dans l'application en ligne CABRIO (<https://mcc-info.fsma.be>).

Lors de votre **première connexion** à l'application CABRIO, vous avez choisi un certificat d'accès personnel :

- votre carte d'identité électronique (eID) (<http://eid.belgium.be>) ;
- Portima ;
- Isabel (<http://www.isabel.be>) ;
- Globalsign Personal 3 (<http://www.globalsign.be>).

- 💡 ➤ L'utilisation d'une eID nécessite le téléchargement du logiciel eID (<http://eid.belgium.be>).
- Les cartes d'identité électroniques et les cartes Isabel nécessitent un lecteur de cartes et le code lié à votre carte (code PIN ou code Isabel).

Votre certificat doit être installé sur le PC que vous utiliserez pour accéder à FIMIS conformément aux recommandations du fournisseur.

Pour plus d'information, nous vous invitons à prendre contact avec le fournisseur de votre certificat.


Votre certificat est strictement personnel, c'est-à-dire que chaque utilisateur doit avoir son propre certificat.

Cependant, il est possible de délivrer un certificat à une tierce personne en faisant usage d'un [mandat](#) que vous aurez adressé, **au préalable**, à la FSMA. Vous pouvez consulter le point 2 de la [FAQ 276](#) sur notre site internet <https://mcc-info.fsma.be/fr>.

The screenshot shows the FSMA website homepage. At the top, there are navigation links for NL, FR, Accueil, Newsletter, Jobs, and Contact, along with social media icons for LinkedIn and Twitter. The main header features the FSMA logo and a blue geometric pattern. Below the header, there are three buttons: 'Accueil' (highlighted in dark blue), 'FSMA', and 'Toutes les questions'. To the right is a search bar with a 'Rechercher' button. A yellow callout box with a blue hand icon points to the search bar, containing the text 'Accès à l'application'. The main content area is titled 'Page d'accueil' in green. Below this, there is a paragraph explaining the FSMA's role in regulating credit intermediaries, insurance intermediaries, and investment services. A second paragraph states that the website provides answers to frequently asked questions. A third paragraph notes that the answers are based on applicable legislation. On the right side, there are three large buttons with icons: a house icon for 'Intermédiaires en crédit hypothécaire', a shopping cart icon for 'Intermédiaires en crédit à la consommation', and an umbrella icon for 'Intermédiaires d'assurances'.



2. Sélectionnez votre certificat d'authentification

 Cette étape est cruciale car **vous devez sélectionner le même certificat d'authentification que celui choisi lors de votre première connexion**. Un certificat mal sélectionné ne vous donne pas accès à vos données.



Un doute sur le certificat que vous avez utilisé ?

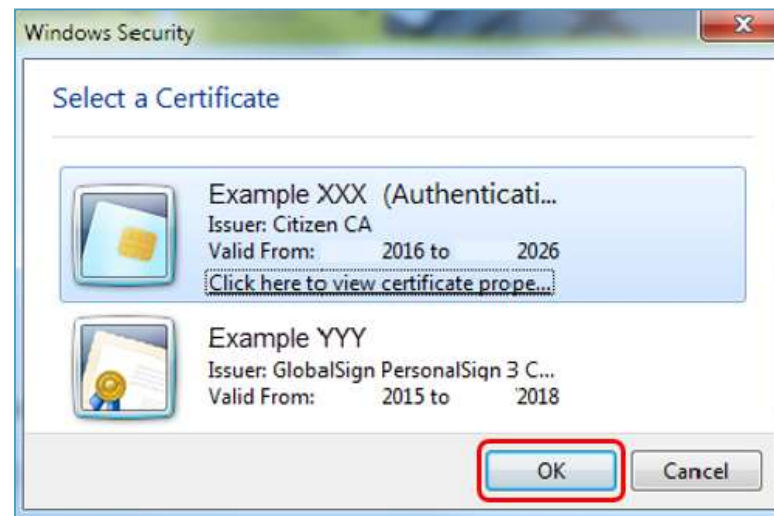
⇒ Posez la question par courriel à AML_Survey@fsma.be

Si vous avez plusieurs certificats installés sur votre PC, vous sélectionnez celui que vous avez utilisé lors de votre première connexion :



⇒ L'**eID** : cliquez sur le certificat **Citizen CA xxxx** puis sur **OK**

⇒ Un **autre certificat** : Cliquez sur **le certificat** puis sur **OK**



3. Introduisez votre code (optionnel selon le type de certificat utilisé)

Si vous utilisez une carte d'identité électronique (eID) ou une carte Isabel, il vous sera demandé d'introduire votre code.



Quel code dois-je introduire ?

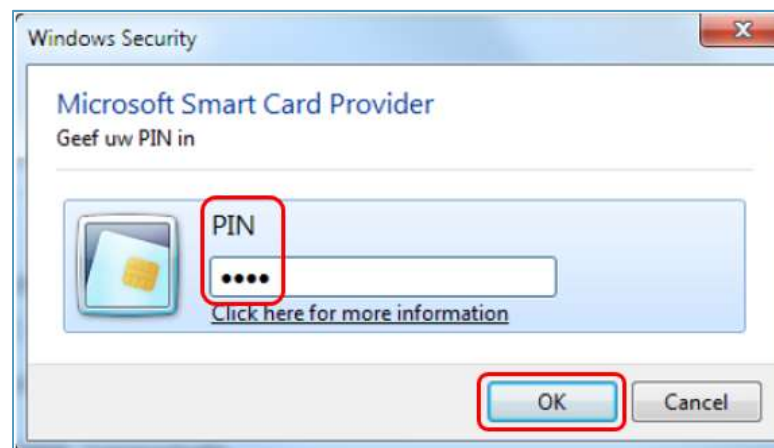
Soit votre code PIN si votre certificat est votre carte d'identité électronique soit votre code Isabel si votre certificat est Isabel.



Vous êtes la/le seul(e) à disposer de vos codes.
La FSMA ne les connaît pas.



⇒ **Introduisez votre code et cliquez sur OK**



4. Visualisez vos données personnelles d'inscription et connectez-vous à l'application FIMIS

Vous vous êtes correctement identifié (bon choix de certificat) lorsque vous êtes sur votre page d'accueil.

Pour accéder à l'application FIMIS:

- ⇒ 1. cliquez sur « ACTION »,
- ⇒ 2. cliquez sur « FIMIS SURVEYS »

Ce message vous indique que **le certificat avec lequel vous vous êtes connecté n'est pas lié à un dossier d'inscription.**

Vous ne pouvez donc pas accéder à votre questionnaire dans FIMIS.

Si vous ne vous souvenez plus du certificat avec lequel vous vous êtes initialement connecté, vous pouvez adresser une demande à AML_Survey@fsma.be.

Vous trouverez plus d'informations par rapport aux certificats acceptés par la FSMA dans la [FAQ 89](#).

FSMA CABRIO Accueil Actions FAQ

Demander d'inscription intermédiaire
Demander d'agrément de prêteur
Demander une personne de contact primaire institution financière
Distribution directe institution financière
Se connecter au dossier existant
Enquêtes FIMIS

Mes dossiers approuvés

Numéro d'entreprise Nom

Votre / Vos inscriptions

Mes demandes

Si votre certificat n'est pas reconnu, vous recevrez le message suivant :

NL FR EN
FSMA FIMIS

LOG ON
User is disabled

Pour connaître votre certificat reconnu, veuillez adresser un courriel à
AML_Survey@fsma.be

5. FIMIS s'ouvre

Vous obtenez la **page d'accueil de FIMIS organisée en deux volets** :

- À gauche de votre écran, la colonne « **DOSSIERS** » : toutes les entités pour lesquelles vous êtes désigné(e) comme personne de contact ;
- À droite de votre écran, la colonne « **SURVEY** » (enquête) : toutes les obligations de rapport (reporting) de ces entités

NL FR EN
FSMA FIMIS

My eDossier Dossiers Surveys

DOSSIERS

Dossier	Type	Status	Business Role
FIMIS 1	Company	Open	External Reader Reporting

SURVEYS

Dossier	Survey	Concerne	Periode	Situation	Lifecycle	State
FIMIS 1	AML_XXXX		31/12/20XX		Open	Initial
FIMIS 2	AML_XXXX		31/12/20XX		Closed	Ok

6. Accédez à votre *SURVEY AML* (questionnaire périodique relatif à la prévention du blanchiment de capitaux et du financement du terrorisme)

À droite de votre écran, votre survey AML est caractérisée par l'abréviation AML_ suivie de l'abréviation du statut de l'entreprise concernée : **AML_XXXX**

- **AML_INAS** pour les intermédiaires d'assurance
- **AML_INBABR** pour les courtiers bancaires
- **AML_LE** pour les prêteurs




⇒ Cliquez sur **AML_XXXX** afin d'ouvrir les 5 sections qui composent votre questionnaire périodique

SURVEYS						
Dossier	Survey	Concerne	Periode	Situation	Lifecycle	State
FiMIS 1	AML_XXXX		31/12/20XX		Open	Initial



Chaque enquête (*SURVEY*) est caractérisée par les informations suivantes :

<i>Periode</i>	<i>Lifecycle</i>	<i>State</i>
Vous informe de la période sur laquelle porte le questionnaire	Vous indique l'état d'avancement de votre questionnaire. Deux valeurs sont possibles : Open : votre enquête est ouverte et peut être complétée Closed : votre enquête est clôturée et ne peut plus être modifiée	Vous indique l'état de votre questionnaire Initial : votre questionnaire est vierge, aucune donnée n'a encore été introduite; Error : des erreurs (critiques) subsistent dans les données introduites dans une ou plusieurs sections de votre questionnaire. Tant que ces erreurs ne sont pas corrigées, votre questionnaire ne peut pas être transmis (submit the survey) ; Warning : toutes les données introduites satisfont aux règles de validation. Cependant, des points d'attention subsistent dans une ou plusieurs sections. Les Warning n'empêchent pas la transmission de la Survey (submit the survey); Ok : toutes les données introduites dans l'ensemble des sections satisfont (sans point d'attention) aux règles de validation.  Le statut « OK » de votre questionnaire n'implique pas que celui-ci a été valablement envoyé à la FSMA. Le questionnaire n'est envoyé à la FSMA que si le <i>Lifecycle</i> est en « closed » et le <i>State</i> en « OK ».

7. Découvrez la liste des sections à compléter

L'enquête AML est composée des sections suivantes :

1. Entreprise
2. Clients
3. Opérations
4. Évaluation globale des risques
5. Procédures



Dossier	Survey	Concerné	Situation	Lifecycle	State	Periode	Date d'échéance	Reçu
FIMS 1	AML Survey for XXXX		Open		Initial	XX/XX/20XX		
	1. Intermédiaire				Initial	XX/XX/20XX	XX/XX/20XX	
	2. Clients				Initial	XX/XX/20XX	XX/XX/20XX	
	3. Opérations				Initial	XX/XX/20XX	XX/XX/20XX	
	4. Évaluation globale des risques				Initial	XX/XX/20XX	XX/XX/20XX	
	5. Procédures				Initial	XX/XX/20XX	XX/XX/20XX	



⇒ Cliquez sur l'intitulé de chaque section pour répondre aux informations demandées



Chaque section est caractérisée par les informations suivantes:

State	Periode	Date d'échéance	Reçu
<p>Vous indique l'état de la section :</p> <p>Initial : la section est vierge, aucune donnée n'a encore été introduite.</p> <p>Error : des erreurs (critiques) subsistent dans les données de la section qu'il faut corriger.</p> <p>Warning : toutes les données introduites satisfont aux règles de validation mais des points d'attention subsistent dans la section concernée.</p> <p>Ok : toutes les données introduites dans la section satisfont aux règles de validation.</p>	<p>Il s'agit de la période sur laquelle porte le reporting</p>	<p>Il s'agit de la date ultime pour soumettre les données de la Survey</p>	<p>Date à laquelle vous avez introduit les données de la section concernée</p>


8. Répondez aux informations demandées : encodage manuel


➤ Chaque question est numérotée.

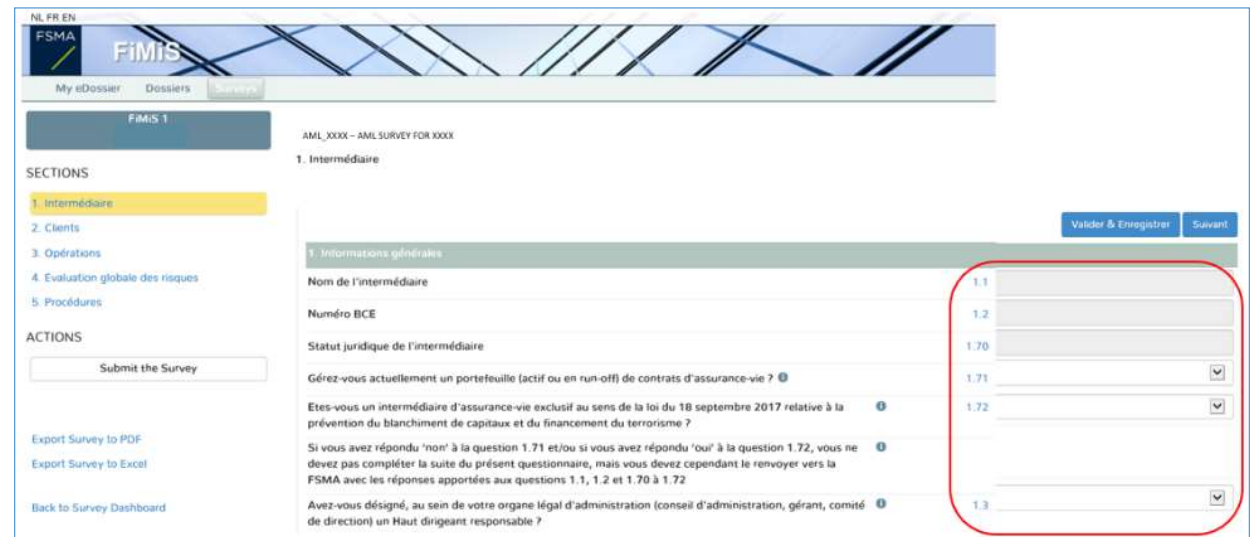
➤ Les informations à compléter peuvent être de différents types :

- **Une liste déroulante** de valeurs : vous sélectionnez la valeur qui correspond à votre situation.
- **Un nombre entier** : s'agissant de données quantitatives collectées dans le tableau, vous ne répondez « 0 » que lorsque cette situation ne s'applique pas au sein de l'entité assujettie. Si vous ne disposez pas de l'information, vous ne formulez pas de réponse à la question, pour autant que celle-ci ne soit pas requise.
- **Un nombre décimal** : cette valeur permet d'insérer un nombre décimal.
- **Une date** : à compléter selon le format suivant : JJ-MM-AAAA avec l'assistance d'un sélecteur de date (« Date Picker »).
- **Un texte libre** : vous le rédigez en français ou en néerlandais.

➤ Fonction « Nihil » = rapporter une section entièrement vide

 Lorsque l'entité n'est pas concernée par la réglementation anti-blanchiment, elle ne doit pas compléter l'entièreté de la Survey mais cocher les cases « Nihil ». Ceci ne sera le cas que si la réponse à la question 1.71 est « non » et/ou si la réponse à la question 1.72 est « oui ». Dans tous les autres cas, vous devrez répondre à la totalité du questionnaire.

 ⇒ La case « Nihil » située au début des sections 2 à 5 doit impérativement être cochée dans chaque section afin de pouvoir soumettre votre enquête (Submit the Survey).



NL FR EN
FSMA FiMiS
My eDossier Dossiers Surveys

FiMiS 1 AML_XXXX – AML SURVEY FOR XXXX

SECTIONS

- 1. Intermédiaire
- 2. Clients
- 3. Opérations
- 4. Evaluation globale des risques
- 5. Procédures

ACTIONS

Submit the Survey

Export Survey to PDF
Export Survey to Excel
Back to Survey Dashboard

1. Informations générales

Nom de l'intermédiaire

Numéro BCE

Statut juridique de l'intermédiaire

Gérez-vous actuellement un portefeuille (actif ou en run-off) de contrats d'assurance-vie ?

Etes-vous un intermédiaire d'assurance-vie exclusif au sens de la loi du 18 septembre 2017 relative à la prévention du blanchiment de capitaux et du financement du terrorisme ?

Si vous avez répondu 'non' à la question 1.71 et/ou si vous avez répondu 'oui' à la question 1.72, vous ne devez pas compléter la suite du présent questionnaire, mais vous devez cependant le renvoyer vers la FSMA avec les réponses apportées aux questions 1.1, 1.2 et 1.70 à 1.72

Avez-vous désigné, au sein de votre organe légal d'administration (conseil d'administration, gérant, comité de direction) un Haut dirigeant responsable ?

1.1
1.2
1.70
1.71
1.72
1.3

Valider & Enregistrer Suivant



NL FR EN
FSMA FiMiS
My eDossier Dossiers Surveys

FiMiS 1 AML_XXXX – AML SURVEY FOR XXXX

SECTIONS

- 1. Intermédiaire
- 2. Clients
- 3. Opérations
- 4. Evaluation globale des risques
- 5. Procédures

Nihil

7. Nombre de clients en assurance-vie

Nombre total de clients en assurance-vie au 31 décembre de l'année écoulée

9. Validez (sauvegardez) et enregistrez vos réponses



- ⇒ Dans chaque section, cliquez régulièrement sur « valider et enregistrer » situé en haut à droite de votre écran.
- ⇒ Vous cliquez sur « suivant » pour passer à la section suivante.

En cas d'erreur de validation ou d'avertissement, un **validation report** apparaît en rouge.

Le **validation report** vous indique les questions auxquelles vous devez apporter une modification. Vous constaterez qu'au fur et à mesure de vos adaptations, les éléments dans le validation report disparaissent.

L'abréviation « n.a » qui peut apparaître dans le **validation report** signifie « non applicable ».

Vous pouvez consulter (et imprimer) le détail des erreurs ou des avertissements.

NL FR EN
FSMA
FiMiS

My eDossier Dossiers Surveys

FiMiS 1

AML_XXXX – AML SURVEY FOR XXXX

1. Intermédiaire

SECTIONS

- 1. Intermédiaire
- 2. Clients
- 3. Opérations
- 4. Evaluation globale des risques
- 5. Procédures

ACTIONS

Submit the Survey

Export Survey to PDF

Export Survey to Excel

Validation report

Errors

- Question 1.10 : This field is mandatory
- Question 1.11 : This field is mandatory
- Question 1.3 : This field is mandatory
- Question 1.7 : This field is mandatory

Valider & Enregistrer Suivant

1. Informations générales

Nom de l'intermédiaire	1.1	
Numéro BCE	1.2	
Statut juridique de l'intermédiaire	1.70	

10. Soumettez votre enquête = *Submit the Survey*

Lorsque vous avez complété toutes les informations dans chaque section de l'enquête et qu'aucune section n'est sous le statut « **error** », vous pouvez soumettre votre enquête à la FSMA.



- ⇒ Cliquez sur le bouton « Submit the Survey » à gauche de votre écran.

Lorsque vous aurez soumis votre questionnaire, vous recevrez un e-mail de confirmation à l'adresse e-mail professionnelle qui est encodée dans votre dossier d'inscription ou d'agrément dans l'application CABRIO.

NL FR EN
FSMA
FiMiS

My eDossier Dossiers Surveys

FiMiS 1

AML_XXXX – AML SURVEY FOR XXXX

1. Intermédiaire

SECTIONS

- 1. Intermédiaire
- 2. Clients
- 3. Opérations
- 4. Evaluation globale des risques
- 5. Procédures

ACTIONS

Submit the Survey

Export Survey to PDF

Export Survey to Excel

1. Informations générales

Nom de l'intermédiaire

Numéro BCE

Statut juridique de l'intermédiaire

Gérez-vous actuellement un portefeuille (actif ou en run-off) de contrats d'assurance-vie ? ⓘ

Etes-vous un intermédiaire d'assurance-vie exclusif au sens de la loi du 18 septembre 2017 relative à la prévention du blanchiment de capitaux et du financement du terrorisme ? ⓘ

Si vous avez répondu 'non' à la question 1.71 et/ou si vous avez répondu 'oui' à la question 1.72, vous ne devez pas compléter la suite du présent questionnaire, mais vous devez cependant le renvoyer vers la FSMA avec les réponses apportées aux questions 1.1, 1.2 et 1.70 à 1.72 ⓘ

11. Exportez et imprimez votre enquête

Export Survey to PDF : cette action vous permet d'exporter toutes les sections d'une Survey dans un document PDF. Cette version peut ensuite être sauvegardée et/ou imprimée par vos soins.

Export Survey to Excel : cette action vous permet d'exporter toutes les sections d'une Survey dans un tableur Excel. Cette version peut ensuite être sauvegardée et/ou imprimée par vos soins.

The screenshot shows the FIMiS survey interface. At the top, there are language options (NL, FR, EN) and the FSMA logo. The main header displays 'FiMiS' and navigation tabs for 'My eDossier', 'Dossiers', and 'Surveys'. Below this, a dark blue bar contains 'FiMiS 1' and the survey title 'AML_XXXX – AML SURVEY FOR XXXX'. The left sidebar lists sections: '1. Intermédiaire' (highlighted in yellow), '2. Clients', '3. Opérations', '4. Evaluation globale des risques', and '5. Procédures'. Below the sidebar is a 'Submit the Survey' button. At the bottom left, two buttons are highlighted with a red box: 'Export Survey to PDF' and 'Export Survey to Excel'. The main content area shows '1. Intermédiaire' and '1. Informations générales' with various input fields and informational text.

12. Votre enquête est définitivement clôturée

Après l'envoi de votre enquête, cette dernière est sous le statut « **CLOSED** ». Sauf demande expresse à la FSMA, **il vous est impossible de la modifier**.

The screenshot shows a table titled 'SURVEYS'. The table has columns: 'Dossier', 'Survey', 'Concerne', 'Periode', 'Situation', 'Lifecycle', and 'State'. The 'Periode' and 'Lifecycle' columns are highlighted with green boxes. The first row of data is: 'FiMiS 1', 'AML_XXXX', 'XX/XX/20XX', 'Closed', and 'Ok'. The 'Closed' status is highlighted with a red box.

Dossier	Survey	Concerne	Periode	Situation	Lifecycle	State
FiMiS 1	AML_XXXX		XX/XX/20XX		Closed	Ok

II. LES CODES ERREURS ET LEURS SIGNIFICATIONS QUE VOUS SERIEZ SUSCEPTIBLES DE RENCONTRER

Code erreur	Erreur ou incohérence relevée	Action(s) à réaliser
/ ERROR 1.71	The field 1.71 is a Yes/No Mandatory	Le champ 1.71 est obligatoire. Veuillez y répondre par « OUI » ou par « NON ».
/ ERROR 1.72	The field 1.72 is a Yes/No Mandatory	Le champ 1.72 est obligatoire. Veuillez y répondre par « OUI » ou par « NON ».
/ ERROR 1.3	The field 1.3 is a Yes/No Mandatory	Le champ 1.3 est obligatoire. Veuillez y répondre par « OUI » ou par « NON ».
/ ERROR 1.3.1	Incoherence in answer 1.3 >< 1.3.1	Incohérence de réponse entre les champs 1.3 et 1.3.1. Veuillez corriger votre réponse.
/ ERROR 1.4	Incoherence in answer 1.3 >< 1.4	Incohérence de réponse entre les champs 1.3 et 1.4. Veuillez corriger votre réponse.
/ ERROR 1.5	Incoherence in answer 1.3 >< 1.5	Incohérence de réponse entre les champs 1.3 et 1.5. Veuillez corriger votre réponse.
/ ERROR 1.6	Incoherence in answer 1.3 >< 1.6	Incohérence de réponse entre les champs 1.3 et 1.6. Veuillez corriger votre réponse.
/ ERROR 1.7	The field 1.7 is Yes/No Mandatory	Le champ 1.7 est obligatoire. Veuillez y répondre par « OUI » ou par « NON ».
/ ERROR 1.7.1	Incoherence in answer 1.7 >< 1.7.1	Incohérence de réponse entre les champs 1.7 et 1.7.1. Veuillez corriger votre réponse.
/ ERROR 1.8	Incoherence in answer 1.7 >< 1.8	Incohérence de réponse entre les champs 1.7 et 1.8. Veuillez corriger votre réponse.
/ ERROR 1.9	Incoherence in answer 1.7 >< 1.9	Incohérence de réponse entre les champs 1.7 et 1.9. Veuillez corriger votre réponse.
/ ERROR 1.10	The field 1.10 is a Text Mandatory	Le champ 1.10 est un texte obligatoire. Veuillez y répondre.
/ ERROR 1.11	The field 1.11 is a Text Mandatory	Le champ 1.11 est un texte obligatoire. Veuillez y répondre.
/ ERROR 4.1.1	The field 4.1.1 is a Yes/No Mandatory	Le champ 4.1.1 est obligatoire. Veuillez y répondre par « OUI » ou par « NON ».
/ ERROR 4.2	▪ If "yes" op 4.1.1 than only "Yes" of "No"	▪ Si vous avez répondu « OUI » à la question 4.1.1, veuillez uniquement répondre par « OUI » ou par « NON ».
	▪ If "no" op 4.1.1 than only "not applicable"	▪ Si vous avez répondu « NON » à la question 4.1.1, veuillez uniquement répondre « not applicable ».
/ ERROR 4.3	▪ If "yes" op 4.1.1 than only "Yes" of "No"	▪ Si vous avez répondu « OUI » à la question 4.1.1, veuillez uniquement répondre par « OUI » ou par « NON ».
	▪ If "no" op 4.1.1 than only "not applicable"	▪ Si vous avez répondu « NON » à la question 4.1.1, veuillez uniquement répondre « not applicable ».
/ ERROR 4.4	▪ If "yes" op 4.1.1 than only "Yes" of "No"	▪ Si vous avez répondu « OUI » à la question 4.1.1, veuillez uniquement répondre par « OUI » ou par « NON ».

	<ul style="list-style-type: none"> If "no" op 4.1.1 than only "not applicable" 	<ul style="list-style-type: none"> Si vous avez répondu « NON » à la question 4.1.1, veuillez uniquement répondre « not applicable ».
/ ERROR 5.1	The field 5.1 is a DropDown	Le champ 5.1 est un choix entre des propositions prédéfinies. Veuillez y répondre en sélectionnant l'une des propositions.
/ ERROR 5.2	The field 5.2 is a DropDown	Le champ 5.2 est un choix entre des propositions prédéfinies. Veuillez y répondre en sélectionnant l'une des propositions.
/ ERROR 5.2.1	The field 5.2.1 is a DropDown	Le champ 5.2.1 est un choix entre des propositions prédéfinies. Veuillez y répondre en sélectionnant l'une des propositions.
/ ERROR 5.3	The field 5.3 is a DropDown	Le champ 5.3 est un choix entre des propositions prédéfinies. Veuillez y répondre en sélectionnant l'une des propositions.
/ ERROR 5.4	The field 5.4 is a DropDown	Le champ 5.4 est un choix entre des propositions prédéfinies. Veuillez y répondre en sélectionnant l'une des propositions.
/ ERROR 5.5	The field 5.5 is a DropDown	Le champ 5.5 est un choix entre des propositions prédéfinies. Veuillez y répondre en sélectionnant l'une des propositions.
/ ERROR 5.6	The field 5.6 is a DropDown	Le champ 5.6 est un choix entre des propositions prédéfinies. Veuillez y répondre en sélectionnant l'une des propositions.
/ ERROR 5.7	The field 5.7 is a DropDown	Le champ 5.7 est un choix entre des propositions prédéfinies. Veuillez y répondre en sélectionnant l'une des propositions.
/ ERROR 5.8	The field 5.8 is a DropDown	Le champ 5.8 est un choix entre des propositions prédéfinies. Veuillez y répondre en sélectionnant l'une des propositions.
/ ERROR 5.9	The field 5.9 is a DropDown	Le champ 5.9 est un choix entre des propositions prédéfinies. Veuillez y répondre en sélectionnant l'une des propositions.
/ ERROR 5.10	The field 5.10 is a DropDown	Le champ 5.10 est un choix entre des propositions prédéfinies. Veuillez y répondre en sélectionnant l'une des propositions.
/ ERROR 5.11	The field 5.11 is a Yes/No Mandatory	Le champ 5.11 est obligatoire. Veuillez y répondre par « OUI » ou par « NON ».
/ ERROR 5.12	The field 5.12 is a Yes/No mandatory and if « no » in question 5.11, no in question 5.12	Le champ 5.12 est obligatoire. Veuillez y répondre par « OUI » ou par « NON » ET , si vous avez répondu « NON » à la question 5.11, veuillez répondre « NON » à la question 5.12.
/ ERROR 5.13	The field 5.13 is a Yes/No mandatory and if « no » in question 5.11, no in question 5.13	Le champ 5.13 est obligatoire. Veuillez y répondre par « OUI » ou par « NON » ET , si vous avez répondu « NON » à la question 5.11, veuillez répondre « NON » à la question 5.13.
/ ERROR 5.14	The field 5.14 is a Yes/No mandatory	Le champ 5.14 est obligatoire. Veuillez y répondre par « OUI » ou par « NON » ET , si vous avez répondu « NON » à la question 5.11, veuillez répondre « NON » à la question 5.14.



	and if « no » in question 5.11, no in question 5.14	
/ ERROR 5.15	The field 5.15 is a Yes/No mandatory and if « no » in question 5.11, no in question 5.15	Le champ 5.15 est obligatoire. Veuillez y répondre par « OUI » ou par « NON » ET , si vous avez répondu « NON » à la question 5.11, veuillez répondre « NON » à la question 5.15.
/ ERROR 5.16	The field 5.16 is a Yes/No mandatory and if « no » in question 5.11, no in question 5.16	Le champ 5.16 est obligatoire. Veuillez y répondre par « OUI » ou par « NON » ET , si vous avez répondu « NON » à la question 5.11, veuillez répondre « NON » à la question 5.16.
/ ERROR 7.1	The field 7.1 is a number >0 <ul style="list-style-type: none"> ▪ And $7.2 + 7.3 + 7.4 = 7.1$ ▪ And $8.1 + 8.2 + 8.3 = 7.1$ ▪ And $9.1.1 + 9.2 + 9.3 + 9.4 = 7.1$ 	Le champ 7.1 est un nombre supérieur à 0 <ul style="list-style-type: none"> ▪ La somme des champs 7.2 + 7.3 + 7.4 doit être égale au nombre référencé dans le champ 7.1. ▪ La somme des champs 8.1 + 8.2 + 8.3 doit être égale au nombre référencé dans le champ 7.1. ▪ La somme des champs 9.1.1 + 9.2 + 9.3 + 9.4 doit être égale au nombre référencé dans le champ 7.1.
/ ERROR 7.2	The field 7.2 is a number ≥ 0	Le champ 7.2 est un nombre supérieur ou égal à 0.
/ ERROR 7.3	The field 7.3 is a number ≥ 0	Le champ 7.3 est un nombre supérieur ou égal à 0.
/ ERROR 7.4	The field 7.4 is a number ≥ 0	Le champ 7.4 est un nombre supérieur ou égal à 0.
/ ERROR 8.1	The field 8.1 is a number ≥ 0	Le champ 8.1 est un nombre supérieur ou égal à 0.
/ ERROR 8.2	The field 8.2 is a number ≥ 0	Le champ 8.2 est un nombre supérieur ou égal à 0.
/ ERROR 8.3	The field 8.3 is a number ≥ 0	Le champ 8.3 est un nombre supérieur ou égal à 0.
/ ERROR 9.1.1	The field 9.1.1 is a number ≥ 0	Le champ 9.1.1 est un nombre supérieur ou égal à 0.
/ ERROR 9.2	The field 9.2 is a number ≥ 0	Le champ 9.2 est un nombre supérieur ou égal à 0.
/ ERROR 9.3	The field 9.3 is a number ≥ 0	Le champ 9.3 est un nombre supérieur ou égal à 0.
/ ERROR 9.4	The field 9.4 is a number ≥ 0	Le champ 9.4 est un nombre supérieur ou égal à 0.
/ ERROR 10.70	The field 10.70 is a Yes/No Mandatory	Le champ 10.70 est obligatoire. Veuillez y répondre par « OUI » ou par « NON ».
/ ERROR 11.1.1	The field 11.1.1 is a Yes/No Mandatory	Le champ 11.1.1 est obligatoire. Veuillez y répondre par « OUI » ou par « NON ».



/ ERROR 11.1	The field 11.1 is a number <ul style="list-style-type: none"> If "yes" in question 11.1.1 : ≥ 0 but not a number higher than number in answer 7.1 	Le champ 11.1 est un nombre <ul style="list-style-type: none"> Si vous avez répondu « OUI » à la question 11.1.1, votre nombre doit être supérieur ou égal à 0 mais pas supérieur à celui repris à la question 7.1.
	<ul style="list-style-type: none"> If "no" in question 11.1.1 : 0 	<ul style="list-style-type: none"> Si vous avez répondu « NON » à la question 11.1.1, votre nombre doit être 0.
/ ERROR 14.1	The field 14.1 is a number ≥ 0 but not a number higher than number in answer 7.1	Le champ 14.1 est un nombre supérieur ou égal à 0 mais pas supérieur à celui repris à la question 7.1.
/ ERROR 14.5	The field 14.5 is a number ≥ 0	Le champ 14.5 est un nombre supérieur ou égal à 0.
/ ERROR 14.6	The field 14.6 is a number ≥ 0	Le champ 14.6 est un nombre supérieur ou égal à 0.
/ ERROR 16.1	The field 16.1 is a number ≥ 0 but not a number higher than number in answer 7.1	Le champ 16.1 est un nombre supérieur ou égal à 0 mais pas supérieur à celui repris à la question 7.1.
/ ERROR 19.70	The field 19.70 is a DropDown	Le champ 19.70 est un choix entre des propositions prédéfinies. Veuillez y répondre en sélectionnant l'une des propositions.
/ ERROR 19.71	The field 19.71 is a DropDown	Le champ 19.71 est un choix entre des propositions prédéfinies. Veuillez y répondre en sélectionnant l'une des propositions.
/ ERROR 20.70	The field 20.70 is a Yes/No Mandatory	Le champ 20.70 est obligatoire. Veuillez y répondre par « OUI » ou par « NON ».
/ ERROR 22.70	The field 22.70 is a Yes/No/NA Mandatory	Le champ 22.70 est obligatoire. Veuillez y répondre par « OUI », par « NON » ou par « NA » (non applicable).
/ ERROR 22.71	The field 22.71 is a Yes/No/NA Mandatory	Le champ 22.71 est obligatoire. Veuillez y répondre par « OUI », par « NON » ou par « NA » (non applicable).
/ ERROR 22.72	<ul style="list-style-type: none"> Only "yes" or "no" if "yes" in question 22.71 Only "no" if "no" in question 22.71 Only "NA" if "NA" in question 22.71 	<ul style="list-style-type: none"> Répondez uniquement par « OUI » ou par « NON » si vous avez répondu « OUI » à la question 22.71. Répondez uniquement par « NON » si vous avez répondu « NON » à la question 22.71. Répondez uniquement par « NA » si vous avez répondu « NA » (non applicable) à la question 22.71.
	<ul style="list-style-type: none"> Only "yes" or "no" if "yes" in question 22.71 Only "no" if "no" in question 22.71 Only "NA" if "NA" in question 22.71 	<ul style="list-style-type: none"> Répondez uniquement par « OUI » ou par « NON » si vous avez répondu « OUI » à la question 22.71. Répondez uniquement par « NON » si vous avez répondu « NON » à la question 22.71. Répondez uniquement par « NA » si vous avez répondu « NA » (non applicable) à la question 22.71.
/ ERROR 22.73	<ul style="list-style-type: none"> Only "yes" or "no" if "yes" in question 22.71 Only "no" if "no" in question 22.71 Only "NA" if "NA" in question 22.71 	<ul style="list-style-type: none"> Répondez uniquement par « OUI » ou par « NON » si vous avez répondu « OUI » à la question 22.71. Répondez uniquement par « NON » si vous avez répondu « NON » à la question 22.71. Répondez uniquement par « NA » si vous avez répondu « NA » (non applicable) à la question 22.71.
/ ERROR 22.74	<ul style="list-style-type: none"> Only "yes" or "no" if "yes" in question 22.71 	<ul style="list-style-type: none"> Répondez uniquement par « OUI » ou par « NON » si vous avez répondu « OUI » à la question 22.71. Répondez uniquement par « NON » si vous avez répondu « NON » à la question 22.71.

	<ul style="list-style-type: none"> ▪ Only "no" if "no" in question 22.71 ▪ Only "NA" if "NA" in question 22.71 	<ul style="list-style-type: none"> ▪ Répondez uniquement par « NA » si vous avez répondu « NA » (non applicable) à la question 22.71.
/ ERROR 22.75	The field 22.75 is a Yes/No/NA Mandatory	Le champ 22.75 est obligatoire. Veuillez y répondre par « OUI », par « NON » ou par « NA » (non applicable).
/ ERROR 25.1	The field 25.1 is a Yes/No/NA Mandatory	Le champ 25.1 est obligatoire. Veuillez y répondre par « OUI », par « NON » ou par « NA » (non applicable).
/ ERROR 28.1	The field 28.1 is a number >=0	Le champ 28.1 est un nombre supérieur ou égal à 0.
/ ERROR 29.1	The field 29.1 is a number >=0	Le champ 29.1 est un nombre supérieur ou égal à 0.
/ ERROR 30.2	The field 30.2 is a number >=0	Le champ 30.2 est un nombre supérieur ou égal à 0.
/ ERROR 30.3	The field 30.3 is a number >=0	Le champ 30.3 est un nombre supérieur ou égal à 0.
/ ERROR 32.1	The field 32.1 is a Yes/No Mandatory	Le champ 32.1 est obligatoire. Veuillez y répondre par « OUI » ou par « NON ».
/ ERROR 32.2	The field 32.2 is a Yes/No Mandatory	Le champ 32.2 est obligatoire. Veuillez y répondre par « OUI » ou par « NON ».
/ ERROR 32.3	The field 32.3 is a Yes/No Mandatory	Le champ 32.3 est obligatoire. Veuillez y répondre par « OUI » ou par « NON ».
/ ERROR 32.4	The field 32.4 is a Yes/No Mandatory	Le champ 32.4 est obligatoire. Veuillez y répondre par « OUI » ou par « NON ».
/ ERROR 32.5	The field 32.5 is a Yes/No Mandatory	Le champ 32.5 est obligatoire. Veuillez y répondre par « OUI » ou par « NON ».
/ ERROR 32.6	The field 32.6 is a Yes/No Mandatory	Le champ 32.6 est obligatoire. Veuillez y répondre par « OUI » ou par « NON ».
/ ERROR 32.6.1	The field 32.6.1 is a Yes/No Mandatory and if the answer is "no" in question 32.6, the answer must be "no" in question 32.6.1	Le champ 32.6.1 est obligatoire. Veuillez y répondre par « OUI » ou par « NON ». Si vous répondez « NON » à la question 32.6, votre réponse doit être « NON » à la question 32.6.1.
/ ERROR 32.6.2	The field 32.6.2 is a Yes/No Mandatory and if the answer is "no" in question 32.6, the answer must be "no" in question 32.6.2	Le champ 32.6.2 est obligatoire. Veuillez y répondre par « OUI » ou par « NON ». Si vous répondez « NON » à la question 32.6, votre réponse doit être « NON » à la question 32.6.2.
/ ERROR 32.6.3	The field 32.6.3 is a Yes/No Mandatory and if the answer is "no" in question 32.6, the answer must be "no" in question 32.6.3	Le champ 32.6.3 est obligatoire. Veuillez y répondre par « OUI » ou par « NON ». Si vous répondez « NON » à la question 32.6, votre réponse doit être « NON » à la question 32.6.3.



✓ ERROR 32.6.4	The field 32.6.4 is a Yes/No Mandatory and if the answer is "no" in question 32.6, the answer must be "no" in question 32.6.4	Le champ 32.6.4 est obligatoire. Veuillez y répondre par « OUI » ou par « NON ». Si vous répondez « NON » à la question 32.6, votre réponse doit être « NON » à la question 32.6.4.
✓ ERROR 32.6.5	The field 32.6.5 is a Yes/No Mandatory and if the answer is "no" in question 32.6, the answer must be "no" in question 32.6.5	Le champ 32.6.5 est obligatoire. Veuillez y répondre par « OUI » ou par « NON ». Si vous répondez « NON » à la question 32.6, votre réponse doit être « NON » à la question 32.6.5.
✓ ERROR 32.7	The field 32.7 is a Yes/No Mandatory	Le champ 32.7 est obligatoire. Veuillez y répondre par « OUI » ou par « NON ».
✓ ERROR 32.7.1	The field 32.7.1 is a Yes/No Mandatory and if the answer is "no" in question 32.7, the answer must be "no" in question 32.7.1	Le champ 32.7.1 est obligatoire. Veuillez y répondre par « OUI » ou par « NON ». Si vous répondez « NON » à la question 32.7, votre réponse doit être « NON » à la question 32.7.1.
✓ ERROR 32.7.2	The field 32.7.2 is a Yes/No Mandatory and if the answer is "no" in question 32.7, the answer must be "no" in question 32.7.2	Le champ 32.7.2 est obligatoire. Veuillez y répondre par « OUI » ou par « NON ». Si vous répondez « NON » à la question 32.7, votre réponse doit être « NON » à la question 32.7.2.
✓ ERROR 32.7.3	The field 32.7.3 is a Yes/No Mandatory and if the answer is "no" in question 32.7, the answer must be "no" in question 32.7.3	Le champ 32.7.3 est obligatoire. Veuillez y répondre par « OUI » ou par « NON ». Si vous répondez « NON » à la question 32.7, votre réponse doit être « NON » à la question 32.7.3.
✓ ERROR 32.7.4	The field 32.7.4 is a Yes/No Mandatory and if the answer is "no" in question 32.7, the answer must be "no" in question 32.7.4	Le champ 32.7.4 est obligatoire. Veuillez y répondre par « OUI » ou par « NON ». Si vous répondez « NON » à la question 32.7, votre réponse doit être « NON » à la question 32.7.4.
✓ ERROR 32.7.5	The field 32.7.5 is a Yes/No Mandatory and if the answer is "no" in question 32.7, the answer must be "no" in question 32.7.5	Le champ 32.7.5 est obligatoire. Veuillez y répondre par « OUI » ou par « NON ». Si vous répondez « NON » à la question 32.7, votre réponse doit être « NON » à la question 32.7.5.
✓ ERROR 32.7.6	The field 32.7.6 is a Yes/No Mandatory and if the answer is "no" in question 32.7, the answer must be "no" in question 32.7.6	Le champ 32.7.6 est obligatoire. Veuillez y répondre par « OUI » ou par « NON ». Si vous répondez « NON » à la question 32.7, votre réponse doit être « NON » à la question 32.7.6.
✓ ERROR 32.8	The field 32.8 is a Yes/No Mandatory	Le champ 32.8 est obligatoire. Veuillez y répondre par « OUI » ou par « NON ».
✓ ERROR 32.8.1	The field 32.8.1 is a Yes/No Mandatory and if the answer is "no" in question 32.8, the answer must be "no" in question 32.8.1	Le champ 32.8.1 est obligatoire. Veuillez y répondre par « OUI » ou par « NON ». Si vous répondez « NON » à la question 32.8, votre réponse doit être « NON » à la question 32.8.1.
✓ ERROR 32.9	The field 32.9 is a Yes/No Mandatory	Le champ 32.9 est obligatoire. Veuillez y répondre par « OUI » ou par « NON ».
✓ ERROR 32.9.1	The field 32.9.1 is a Yes/No Mandatory and if the answer is "no" in question 32.9, the answer must be "no" in question 32.9.1	Le champ 32.9.1 est obligatoire. Veuillez y répondre par « OUI » ou par « NON ». Si vous répondez « NON » à la question 32.9, votre réponse doit être « NON » à la question 32.9.1.

/ ERROR 32.9.2	The field 32.9.2 is a Yes/No Mandatory and if the answer is "no" in question 32.9, the answer must be "no" in question 32.9.2	Le champ 32.9.2 est obligatoire. Veuillez y répondre par « OUI » ou par « NON ». Si vous répondez « NON » à la question 32.9, votre réponse doit être « NON » à la question 32.9.2.
/ ERROR 32.9.3	The field 32.9.3 is a Yes/No Mandatory and if the answer is "no" in question 32.9, the answer must be "no" in question 32.9.3	Le champ 32.9.3 est obligatoire. Veuillez y répondre par « OUI » ou par « NON ». Si vous répondez « NON » à la question 32.9, votre réponse doit être « NON » à la question 32.9.3.
/ ERROR 32.10	The field 32.10 is a Yes/No Mandatory	Le champ 32.10 est obligatoire. Veuillez y répondre par « OUI » ou par « NON ».
/ ERROR 32.11	The field 32.11 is a Yes/No Mandatory	Le champ 32.11 est obligatoire. Veuillez y répondre par « OUI » ou par « NON ».
/ ERROR 32.12	The field 32.12 is a DropDown Mandatory	Le champ 32.12 est obligatoire. Veuillez y répondre en sélectionnant l'une des propositions prédéfinies.
/ ERROR 32.13	The field 32.13 is a Yes/No Mandatory	Le champ 32.13 est obligatoire. Veuillez y répondre par « OUI » ou par « NON ».
/ ERROR 32.14	The field 32.14 is a DropDown Mandatory	Le champ 32.14 est obligatoire. Veuillez y répondre en sélectionnant l'une des propositions prédéfinies.
/ ERROR 32.19	The field 32.19 is a DropDown Mandatory. The answer must be "not applicable" if the answer is "no" in question 4.1.1	Le champ 32.19 est obligatoire. Veuillez y répondre en sélectionnant l'une des propositions prédéfinies. La réponse doit être « not applicable » (non applicable) si vous avez répondu « NON » à la question 4.1.1.
/ ERROR 32.70	The field 32.70 is a Yes/No Mandatory	Le champ 32.70 est obligatoire. Veuillez y répondre par « OUI » ou par « NON ».
/ ERROR 32.71	The field 32.71 is a DropDown Mandatory	Le champ 32.71 est obligatoire. Veuillez y répondre en sélectionnant l'une des propositions prédéfinies..
/ ERROR 32.72	The field 32.72 is a Yes/No Mandatory	Le champ 32.72 est obligatoire. Veuillez y répondre par « OUI » ou par « NON ».
/ ERROR 33.1.1	The field 33.1.1 is a Yes/No Mandatory	Le champ 33.1.1 est obligatoire. Veuillez y répondre par « OUI » ou par « NON ».
/ ERROR 33.1.2	The field 33.1.2 is a Yes/No Mandatory	Le champ 33.1.2 est obligatoire. Veuillez y répondre par « OUI » ou par « NON ».
/ ERROR 33.1.3	The field 33.1.3 is a Yes/No Mandatory	Le champ 33.1.3 est obligatoire. Veuillez y répondre par « OUI » ou par « NON ».
/ ERROR 33.1.4	The field 33.1.4 is a Yes/No Mandatory	Le champ 33.1.4 est obligatoire. Veuillez y répondre par « OUI » ou par « NON ».
/ ERROR 33.1.5	The field 33.1.5 is a Yes/No Mandatory	Le champ 33.1.5 est obligatoire. Veuillez y répondre par « OUI » ou par « NON ».
/ ERROR 33.2	The field 33.2 is a Yes/No Mandatory	Le champ 33.2 est obligatoire. Veuillez y répondre par « OUI » ou par « NON ».
/ ERROR 33.2.1	The field 33.2.1 is a Yes/No Mandatory	Le champ 33.2.1 est obligatoire. Veuillez y répondre par « OUI » ou par « NON ».
/ ERROR 33.3	The field 33.3 is a Yes/No Mandatory	Le champ 33.3 est obligatoire. Veuillez y répondre par « OUI » ou par « NON ».

/ ERROR 33.4	The field 33.4 is a Yes/No Mandatory	Le champ 33.4 est obligatoire. Veuillez y répondre par « OUI » ou par « NON ».
/ ERROR 33.5	The field 33.5 is a Yes/No Mandatory	Le champ 33.5 est obligatoire. Veuillez y répondre par « OUI » ou par « NON ».
/ ERROR 33.6	The field 33.6 is a Yes/No Mandatory	Le champ 33.6 est obligatoire. Veuillez y répondre par « OUI » ou par « NON ».
/ ERROR 33.7	The field 33.7 is a Yes/No Mandatory	Le champ 33.7 est obligatoire. Veuillez y répondre par « OUI » ou par « NON ».
/ ERROR 33.8	The field 33.8 is a Yes/No Mandatory	Le champ 33.8 est obligatoire. Veuillez y répondre par « OUI » ou par « NON ».
/ ERROR 33.9	The field 33.9 is a Yes/No Mandatory	Le champ 33.9 est obligatoire. Veuillez y répondre par « OUI » ou par « NON ».
/ ERROR 33.70	The field 33.70 is a Yes/No Mandatory	Le champ 33.70 est obligatoire. Veuillez y répondre par « OUI » ou par « NON ».
/ ERROR 33.71	The field 33.71 is a Yes/No Mandatory	Le champ 33.71 est obligatoire. Veuillez y répondre par « OUI » ou par « NON ».
/ ERROR 33.72	The field 33.72 is a DropDown	Le champ 33.72 est un choix entre des propositions prédéfinies. Veuillez y répondre en sélectionnant l'une des propositions.
/ ERROR 33.73	The field 33.73 is a Yes/No/NA Mandatory	Le champ 33.73 est obligatoire. Veuillez y répondre par « OUI », par « NON » ou par « NA » (non applicable).
/ ERROR 33.74	The field 33.74 is mandatory and must be "blanco" if the answer is "no" in question 33.71	Le champ 33.74 est obligatoire et doit rester « blanc » si vous avez répondu « NON » à la question 33.71.
/ ERROR 37.1	The field 37.1 is a Yes/No/NA Mandatory and must be "not applicable" if the answer is "0" in question 37.71	Le champ 37.1 est obligatoire. Veuillez y répondre par « OUI », par « NON » ou par « NA ». Vous devez répondre « NA » (not applicable) si vous avez répondu 0 à la question 37.71.
/ ERROR 37.70	The field 37.70 is a Yes/No/NA Mandatory	Le champ 37.70 est obligatoire. Veuillez y répondre par « OUI », par « NON » ou par « NA ».
/ ERROR 37.71	The field 37.71 is a number >=0	Le champ 37.71 est un nombre supérieur ou égal à 0.
/ ERROR 37.72	The field 37.72 is a Yes/No/NA Mandatory and must be "not applicable" if the answer is "0" in question 37.71, and must be "yes" or "no" if the answer is ">0" in question 37.71	Le champ 37.72 est obligatoire. Veuillez y répondre par « OUI », par « NON » ou par « NA ». <ul style="list-style-type: none"> ▪ Vous devez répondre « NA » (not applicable), si vous avez répondu 0 à la question 37.71. ▪ Vous devez répondre par « OUI » ou « NON », si vous avez répondu par un nombre supérieur ou égal à 0 à la question 37.71.
/ ERROR 37.73	The field 37.73 is mandatory and must be "blanco" if the answer is "no" in question 37.72	Le champ 37.73 est obligatoire et doit rester « blanc » si vous avez répondu « NON » à la question 37.72.
/ ERROR 37.74	The field 37.74 is a Yes/No/NA Mandatory	Le champ 37.74 est obligatoire. Veuillez y répondre par « OUI », par « NON » ou par « NA » (non applicable).
/ ERROR 40.1	The field 40.1 is a Yes/No Mandatory	Le champ 40.1 est obligatoire. Veuillez y répondre par « OUI » ou par « NON ».



/ ERROR 40.2	The field 40.2 is a Yes/No Mandatory	Le champ 40.2 est obligatoire. Veuillez y répondre par « OUI » ou par « NON ».
/ ERROR 40.3	The field 40.3 is a Yes/No Mandatory	Le champ 40.3 est obligatoire. Veuillez y répondre par « OUI » ou par « NON ».
/ ERROR 40.4	The field 40.4 is a Yes/No Mandatory	Le champ 40.4 est obligatoire. Veuillez y répondre par « OUI » ou par « NON ».
/ ERROR 40.5	The field 40.5 is a Yes/No Mandatory	Le champ 40.5 est obligatoire. Veuillez y répondre par « OUI » ou par « NON ».
/ ERROR 40.6	The field 40.6 is a Yes/No Mandatory	Le champ 40.6 est obligatoire. Veuillez y répondre par « OUI » ou par « NON ».
/ ERROR 40.70	The field 40.70 is a Yes/No Mandatory	Le champ 40.70 est obligatoire. Veuillez y répondre par « OUI » ou par « NON ».
/ ERROR 40.71	The field 40.71 is a Yes/No Mandatory	Le champ 40.71 est obligatoire. Veuillez y répondre par « OUI » ou par « NON ».
/ ERROR 40.14	The field 40.14 is a Yes/No Mandatory	Le champ 40.14 est obligatoire. Veuillez y répondre par « OUI » ou par « NON ».
/ ERROR 40.15	The field 40.15 is a DropDown	Le champ 40.15 est un choix entre des propositions prédéfinies. Veuillez y répondre en sélectionnant l'une des propositions.
/ ERROR 40.72	The field 40.72 is a Yes/No Mandatory	Le champ 40.72 est obligatoire. Veuillez y répondre par « OUI » ou par « NON ».
/ ERROR 43.10	The field 43.10 is a Yes/No Mandatory	Le champ 43.10 est obligatoire. Veuillez y répondre par « OUI » ou par « NON ».
/ ERROR 45.70	The field 45.70 is a Yes/No Mandatory	Le champ 45.70 est obligatoire. Veuillez y répondre par « OUI » ou par « NON ».
/ ERROR 45.71	The field 45.71 is a Yes/No Mandatory	Le champ 45.71 est obligatoire. Veuillez y répondre par « OUI » ou par « NON ».
/ ERROR 45.72	The field 45.72 is a Yes/No Mandatory	Le champ 45.72 est obligatoire. Veuillez y répondre par « OUI » ou par « NON ».
/ ERROR 45.74	The field 45.74 is a Yes/No Mandatory	Le champ 45.74 est obligatoire. Veuillez y répondre par « OUI » ou par « NON ».
/ ERROR 50.1	The field 50.1 is a Yes/No Mandatory	Le champ 50.1 est obligatoire. Veuillez y répondre par « OUI » ou par « NON ».